







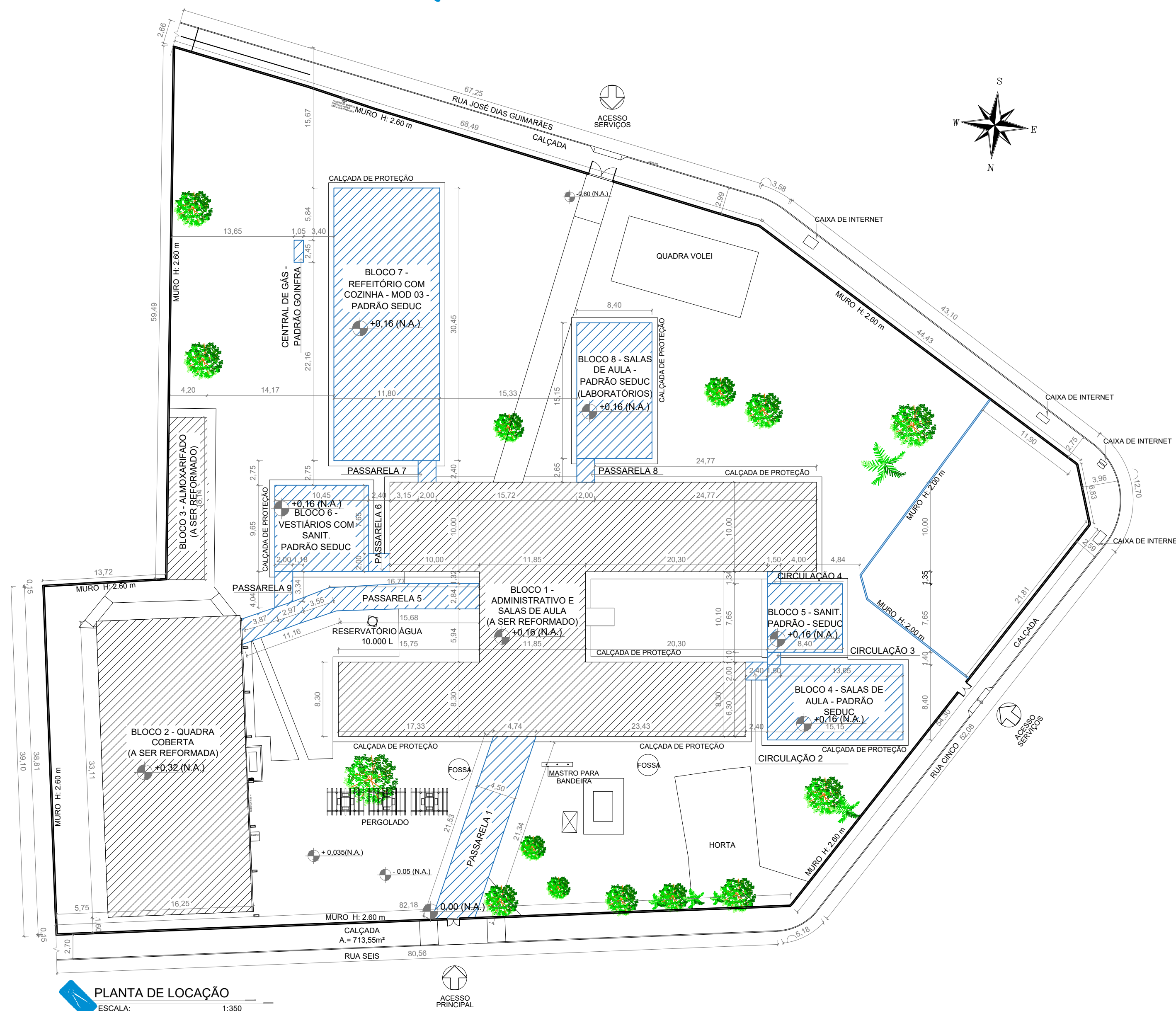
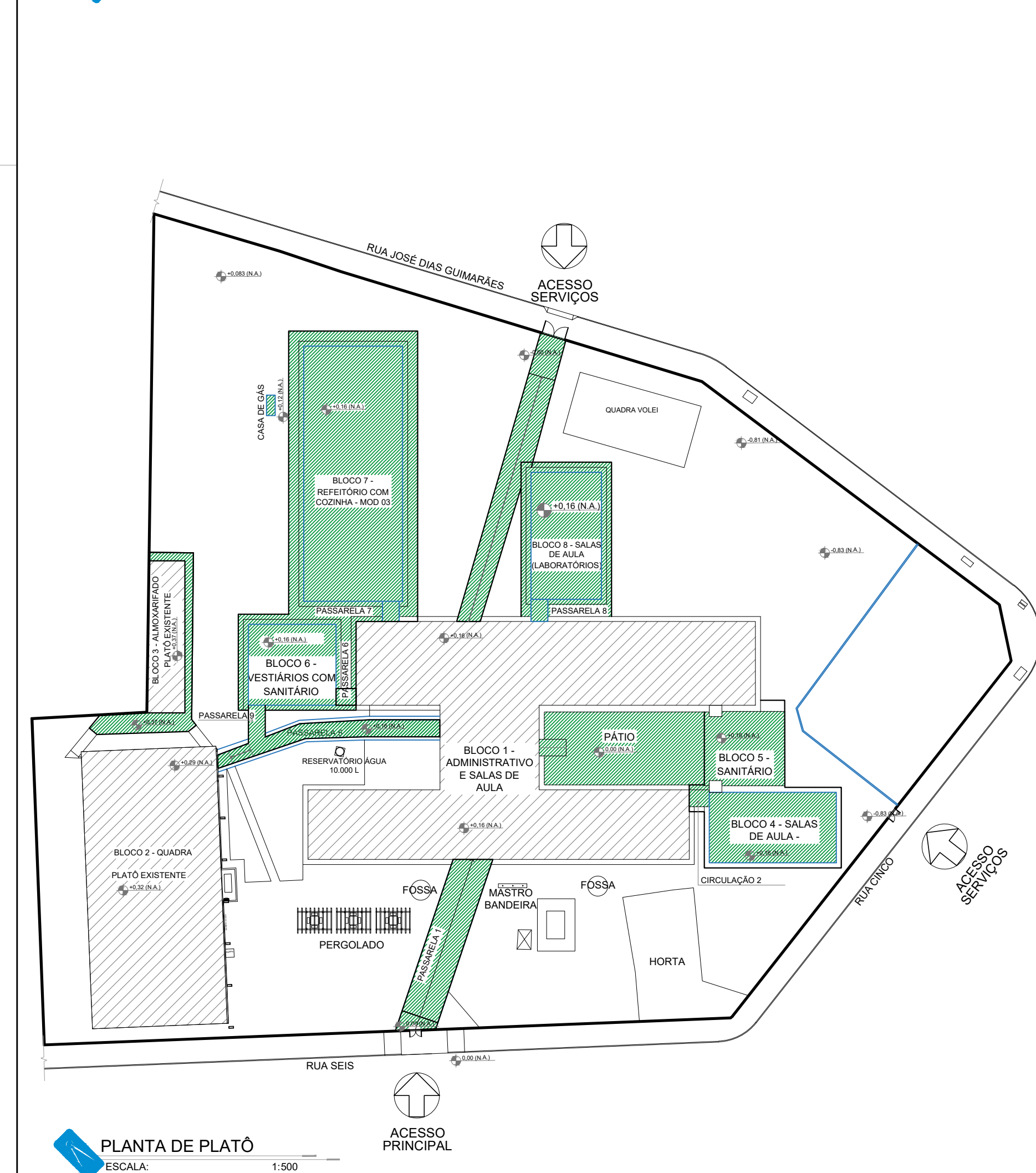
| CONSTRUÇÃO | |
|--|------------|
| DESCRIÇÃO | ÁREA(m²) |
| BLOCO 4 - SALAS DE AULA - PADRÃO SEDUC | 127,27m² |
| BLOCO 5 - SANITÁRIOS 2022 - PADRÃO SEDUC | 64,27m² |
| BLOCO 6 - VESTIÁRIO COM SANITÁRIOS - PADRÃO SEDUC | 100,84m² |
| BLOCO 7 - REFEITÓRIO COM COZINHA - MOD 03 - PADRÃO SEDUC | 336,30m² |
| BLOCO 8 - 2 SALAS DE AULA - PADRÃO SEDUC (LABORATÓRIOS) | 127,27m² |
| CIRCULAÇÃO 02 | 5,61m² |
| CIRCULAÇÃO 03 | 2,91m² |
| CIRCULAÇÃO 04 | 2,83m² |
| PASSARELA 01 | 76,38m² |
| PASSARELA 05 | 55,66m² |
| PASSARELA 6 | 5,60m² |
| PASSARELA 7 | 5,61m² |
| PASSARELA 8 | 6,11m² |
| PASSARELA 9 | 9,11m² |
| CASA DE GAS | SUBTOTAL |
| | 928,34m² |
| REFORMA | |
| REFORMA BLOCO 1 - SALAS DE AULA E ADMINISTRATIVO | 983,92m² |
| REFORMA BLOCO 2 - QUADRA | 606,05m² |
| REFORMA BLOCO 3 - ALMOXARIFADO | 78,75m² |
| | SUBTOTAL |
| | 1.668,72m² |
| TOTAL FINAL | |
| | 2.597,06m² |

LEGENDA

- | | |
|---|-----------------------|
|  | EDIFICAÇÃO EXISTENTE |
|  | EDIFICAÇÃO CONSTRUÍDO |
|  | CALÇADA CONSTRUÍDA |
|  | CANTEIROS CONSTRUÍDO |

CROQUI DE ACESSO
ESCALA: 1:S/ESC.

PLANTA DE SITUAÇÃO
ESCALA: 1:1750



PLANTA DE PLATÔ
ESCALA: 1:500

PLANTA DE LOCAÇÃO
ESCALA: 1:350



GERÊNCIA DE PROJETOS E INFRAESTRUTURA
APROVADO ____/____/____

TÉCNICO RESPONSÁVEL PELA APROVAÇÃO

CEPI ÁGUA QUENTE

AMPLIAÇÃO E REFORMA

— ENDEREÇO

AV. JOSÉ DIAS GUIMARÃES, Nº 428, CENTRO - RIO QUENTE - GO

| ÁREA DO TERRENO | ÁREA EXISTENTE | ÁREA DE REFORMA | ÁREA A CONSTRUIR DAS PASSARELAS | ÁREA TOTAL Á CONSTRUIR | ÁREA TOTAL |
|-----------------|----------------|-----------------|------------------------------------|---------------------------|------------|
| 7.881,27 m² | 1.668,72m² | 1.668,72m² | 158,47m² | 928,34m² | 2.597,06m² |

AUTOR: CARLOS ALBERTO DIAS JUNIOR | CREA-SP: 5062414910

RT DA OBRA:

PROPRIETÁRIO: SECRETARIA DE ESTADO DA EDUCAÇÃO CNPJ: 01.409.705.0001-20
PREPOSTO: SABRINA SILVA VIEIRA VALENTE CPF: 041.530.091-64

ARQUITETURA

TIPO DE PROJETO

SITUAÇÃO - Esc.: 1/1.000
PLANTA DE LOCAÇÃO - Esc.: 1/300
CROQUI DE ACESSO - Esc.: SEM ESCALA
QUADRO DE ÁREAS
ASSUNTO:

DATA: _____ ESCALA: _____ REVISÃO: _____ Nº RRT/ART: _____

| REV. | DATA | DESCRIÇÃO | VISTO |
|------|------|-----------|-------|
| | | | |
| | | | |
| | | | |

01/28

FOLHA: